

Laporan Posisi Keuangan Publikasi

Aplikasi Pelaporan Online OJK (APOLO)

Nama Lembaga Jasa Keuangan : PT BPRS AlMasoem
 Posisi Laporan : Desember 2020

(Dalam ribuan rupiah)

ASET	Posisi Tanggal Laporan	Posisi yang Sama Tahun Sebelumnya
1. Kas dalam Rupiah	975,162	1,277,216
2. Kas dalam Valuta Asing	0	0
3. Penempatan pada Bank Indonesia	0	0
4. Penempatan pada Bank Lain	41,156,897	23,546,127
5. Piutang		
a. Piutang Murabahah	155,450,587	151,472,159
b. Piutang Istishna	0	0
c. Piutang Mulljasa	8,412,982	7,101,193
d. Piutang Gardh	20,250,071	18,205,760
e. Piutang Sewa	0	0
6. Pembiayaan Bagi Hasil		
a. Mudharabah	0	0
b. Musyarakah	4,751,522	5,969,384
c. Lainnya	0	0
7. Pembiayaan Sewa	0	0
8. Penyisihan Penghapusan Aset Produktif		
a. Umum	830,895	802,457
b. Khusus	3,281,740	2,401,435
9. Salam	0	0
10. Aset Istishna dalam Penyelesaian Termin Istishna -/-	0	0
11. Persediaan	0	0
12. Agunan yang Diambil Alih	534,899	534,899
13. Aset Tetap dan Inventaris	15,701,541	15,690,911
Akumulasi Penyusutan dan Cadangan Penurunan Nilai -/-	4,603,548	4,048,204
14. Aset Tidak Berwujud	0	0
Akumulasi Amortisasi dan Cadangan Penurunan Nilai -/-	0	0
15. Aset Lainnya	344,699	1,369,733
Total Aset	238,862,177	217,915,286

(Dalam ribuan rupiah)

LIABILITAS DAN EKUITAS	Posisi Tanggal Laporan	Posisi yang Sama Tahun
1. Liabilitas Segera	2,227,573	2,006,504
2. Tabungan Wadiah	69,039,150	66,865,328
3. Dana Investasi Non Profit Sharing		
a. Tabungan	3,830,289	3,340,065
b. Deposito	117,500,263	106,462,243
4. Liabilitas kepada Bank Indonesia	0	0
5. Liabilitas kepada Bank Lain	21,172,306	15,571,769
6. Pembiayaan Diterima	0	0
7. Liabilitas Lainnya	3,014,024	4,478,152
8. Dana Investasi Profit Sharing	0	0
9. Modal Disetor	11,338,100	11,338,100
10. Tambahan Modal Disetor	1,116,000	97,200
11. Selisih Penilaian Kembali Aset Tetap	0	0
12. Saldo Laba		
a. Cadangan Umum	1,472,519	1,472,519
b. Cadangan Tujuan	3,140,652	2,333,108
c. Belum ditentukan tujuannya	5,011,302	3,950,297
Total Liabilitas dan Ekuitas	238,862,177	217,915,286

Bandung, 23 Maret 2021




Yusup Harindani, SE
 Direktur

Selamet, SE
 Direktur Utama



Laporan Laba Rugi Publikasi



Aplikasi Pelaporan Online OJK (APOLO)

Nama Lembaga Jasa Keuangan : PT BPRS AIMasoem
 Posisi Laporan : Desember 2020

(Dalam ribuan rupiah)

POS	Posisi Tanggal Laporan	Posisi yang Sama Tahun Sebelumnya
I. Pendapatan Dari Penyaluran Dana	33,449,213	30,893,833
1. Dari Bank Indonesia	0	0
2. Dari Penempatan Pada Bank Syariah Lain	1,387,584	2,175,611
3. Pembiayaan yang diberikan		
a. Pendapatan Piutang		
i. Piutang Murabahah	25,801,092	22,917,242
ii. Piutang Istisna	0	0
iii. Piutang Mullijasa	1,705,347	1,191,629
b. Pendapatan Bagi Hasil		
i. Mudharabah	0	0
ii. Musyarakah	189,477	799,192
c. Pendapatan Sewa	4,365,713	3,810,159
d. Pendapatan Lainnya	0	0
4. Koreksi atas Pendapatan Margin/Bagi Hasil/Sewa -/-	0	0
II. Bagi Hasil Untuk Pemilik Dana Investasi -/-	11,799,393	11,216,538
1. Non Profit Sharing	11,799,393	11,216,538
2. Profit Sharing	0	0
III. Pendapatan setelah distribusi bagi hasil (I - II)	21,649,820	19,677,296
IV. Pendapatan Operasional Lainnya	2,479,633	2,236,591
V. Beban Operasional	18,358,108	17,291,182
1. Beban Bonus Tilipan Wadiah	2,327,725	2,229,808
2. Beban Premi Asuransi dan Penjaminan	910,434	835,115
3. Beban Penyisihan Penghapusan Aset	6,272,331	5,212,438
4. Beban Pemasaran	460,600	127,554
5. Beban Penelitian dan Pengembangan	0	0
6. Beban Administrasi dan Umum	8,387,018	8,886,267
VI. Pendapatan dan Beban Nonoperasional	26,349	(5,550)
I. Pendapatan Nonoperasional	39,100	35,400
2. Beban Nonoperasional		
a. Kerugian dari Penjualan Aset Tetap dan Inventaris	0	0
b. Lainnya	12,751	40,950
VII. Laba Rugi Tahun Berjalan	5,797,694	4,617,155
VIII. Taksiran Pajak Penghasilan	1,190,295	1,070,760
IX. Pajak Tangguhan	0	0
X. Zakat	0	0
XI. Laba Rugi Bersih	4,607,399	3,546,395

Bandung, 23 Maret 2021




Yusup Hamdani, SE
Direktur

Selamet, SE
Direktur Utama


Rasio Keuangan


Aplikasi Pelaporan Online OJK (APOLO)

Nama Lembaga Jasa Keuangan : PT BPRS AIMasoem
Posisi Laporan : Desember 2020

Jenis Rasio	Nilai Rasio (%)
1. Kewajiban Penyediaan Modal Minimum (KPMM)	15.33
2. Kualitas Aset Produktif (KAP)	90.46
3. Penyisihan Penghapusan Aset Produktif (PPAP)	96.90
4. Non Performing Financing (NPF) Neto	12.03
5. Return on Asset (ROA)	2.51
6. Beban Operasional terhadap Pendapatan Operasional (BOPO)	83.94
7. Financing to Deposit Ratio (FDR)	99.22
8. Cash Ratio	24.05

Bandung, 23 Maret 2021


Yusup Hamdani, SE
Direktur


Selamet, SE
Direktur Utama



Laporan Sumber dan Penyaluran Dana Zakat dan Wakaf



Aplikasi Pelaporan Online OJK (APOLO)

Nama Lembaga Jasa Keuangan : PT BPRS AlMasoem
 Posisi Laporan : Desember 2020

(Dalam ribuan rupiah)

URAIAN	Posisi Tanggal Laporan	Posisi 31 Desember Tahun Sebelumnya
I. Sumber dan Penyaluran Dana Zakat		
1. Penerimaan Dana Zakat yang Berasal dari:		
a. Intern BPRS	0	0
b. Ekstern BPRS	754	548
Total Penerimaan	754	548
2. Penyaluran Dana Zakat kepada Entitas Pengelola Zakat		
a. Lembaga Amil Zakat	0	1.000
b. Badan Amil Zakat	0	0
Total Penyaluran	0	1.000
II. Sumber dan Penyaluran Dana Wakaf		
1. Penerimaan Dana Wakaf yang Berasal dari:		
a. Intern BPRS	0	0
b. Ekstern BPRS	0	0
Total Penerimaan	0	0
2. Penyaluran Dana Wakaf kepada Entitas Pengelola Wakaf		
a. Badan Wakaf Indonesia	0	0
b. Nadzir Lain*	0	0
Total Penyaluran	0	0

Bandung, 23 Maret 2021





Yusup Hamdani, SE
 Direktur

Selamet, SE
 Direktur Utama

Laporan Sumber dan Penggunaan Dana Kebajikan




Aplikasi Pelaporan Online OJK (APOLO)


Nama Lembaga Jasa Keuangan : PT BPRS AlMasoem
Posisi Laporan : Desember 2020

(Dalam ribuan rupiah)

URAIAN	Posisi Tanggal Laporan	Posisi 31 Desember Tahun Sebelumnya
1. Saldo Awal Dana Kebajikan	6.361	2.898
2. Penerimaan Dana Kebajikan		
a. Infak dan Sedekah	88.741	68.540
b. Pengembalian Dana Kebajikan Produktif	0	0
c. Denda	3.073	1.372
d. Penerimaan Nonhalal	2.778	3.753
e. Lainnya	0	0
Total Penerimaan	94.592	73.665
3. Penggunaan Dana Kebajikan		
a. Dana Kebajikan Produktif	0	0
b. Sumbangan	27.477	70.202
c. Penggunaan Lainnya untuk Kepentingan Umum	0	0
Total Penggunaan	27.477	70.202
4. Kenaikan (Penurunan) Dana Kebajikan	67.115	3.463
5. Saldo Akhir Dana Kebajikan	73.476	6.361

Bandung, 23 Maret 2021


Yusup Handayani, SE
Direktur


Selamet, SE
Direktur Utama



Laporan Kualitas Aset Produktif




Aplikasi Pelaporan Online OJK (APOLO)


Nama Lembaga Jasa Keuangan : PT BPRS AIMasoem
Posisi Laporan : Desember 2020

(Dalam ribuan rupiah)

ASET	Posisi Tanggal Laporan						Jumlah
	L	DPK	KL	D	M		
1. Penempatan pada Bank Syariah Lain	40.649.856		0		0		40.649.856
2. Piutang	147.909.502	12.657.024	3.529.762	4.744.669	15.272.684		184.113.640
a. Piutang Murabahah	120.135.813	11.969.091	3.517.666	4.689.249	15.138.768		155.450.587
b. Piutang Iktishna	0	0	0	0	0		0
c. Piutang Multijasa	7.524.123	687.428	12.096	55.420	133.916		8.412.982
d. Piutang Garah	20.249.566	505	0	0	0		20.250.071
e. Piutang Sewa	0	0	0	0	0		0
3. Pembiayaan Bagi Hasil	1.469.539	0	0	0	3.281.983		4.751.522
a. Mudharabah	0	0	0	0	0		0
b. Musyarakah	1.469.539	0	0	0	3.281.983		4.751.522
c. Lainnya	0	0	0	0	0		0
4. Pembiayaan Sewa	0	0	0	0	0		0
Jumlah Aset Produktif	190.028.897	12.657.024	3.529.762	4.744.669	18.554.667		229.515.018
Aset Produktif kepada Pihak Terkait	770.000	0	148.602	416.061	0		1.334.663

Bandung, 23 Maret 2021


Yusup Hermawan, SE
Direktur


Selamet, SE
Direktur Utama

Laporan Komitmen dan Kontinjensi Publikasi




Aplikasi Pelaporan Online OJK (APOLO)


Nama Lembaga Jasa Keuangan : PT BPRS AIMasoem
Posisi Laporan : Desember 2020

(Dalam ribuan rupiah)

POS	Posisi Tanggal Laporan	Posisi yang Sama Tahun Sebelumnya
I. TAGIHAN KOMITMEN		
1. Fasilitas Pembiayaan yang Belum Ditarik	0	0
2. Lainnya	0	0
II. KEWAJIBAN KOMITMEN		
1. Fasilitas Pembiayaan Bagi Hasil yang Belum Ditarik	0	0
2. Lainnya	0	0
III. TAGIHAN KONTINJENSI		
1. Jaminan atau Garansi (Kafalah) yang Diterima	0	0
2. Pendapatan dalam Penyelesaian	0	0
3. Lainnya	0	0
IV. LAINNYA		
1. Aset Produktif yang Dihapusbuku		
a. Aset Produktif	31.949,812	26.596,775
b. Aset Produktif Dihapusbuku yang Dipulihkan atau Berhasil Ditagih	7.139,448	5.861,482
2. Aset Produktif yang Dihapus Tagih	0	0
3. Penerusan Dana (Channeling)	0	0

Bandung, 23 Maret 2021


Yusup Hamdani, SE
Direktur


Selamet, SE
Direktur Utama

